resideo

GUÍA DE REFERENCIA DE RESIDEO TOTAL CONNECT 2.0

Introducción

Descarga la aplicación Total Connect 2.0. Inicia sesión con el nombre de usuario que creó tu profesional de seguridad o revisa tu correo electrónico para crear una contraseña.

Download on the App Store

GET IT ON Google Play

Vista general de tu aplicación

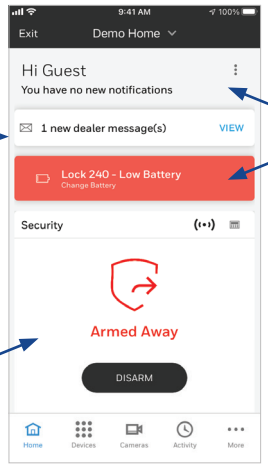

Mensajes de tu Proveedor de Servicio

Notificaciones

Sistema de seguridad estado de armado y botones de armado

Desplazamiento

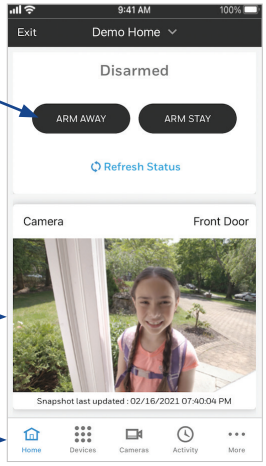

Vista previa de la cámara principal

Barra de herramientas

Acceso a dispositivos inteligentes

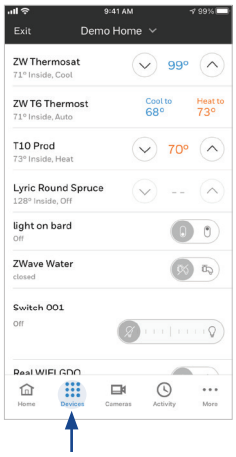

Pulsa **Dispositivos** en la barra de herramientas para controlar luces, cerraduras y otros dispositivos inteligentes.

Acceso a cámaras

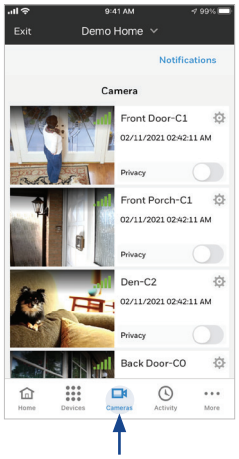

Pulsa **Cámaras** en la barra de herramientas para ver todas tus cámaras.

GUÍA DE REFERENCIA DE RESIDEO TOTAL CONNECT 2.0

Armado y Desarmado

En el ícono de seguridad, pulsa **Armado Ausente** o **Armado Presente** para configurar el sistema de armado.

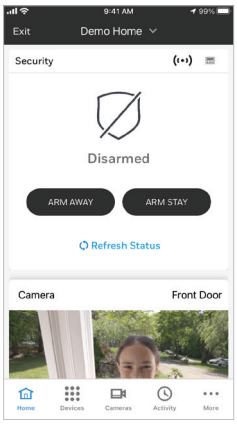

Si tu sistema está armado, pulsa **Desarmar** para desarmar el sistema.

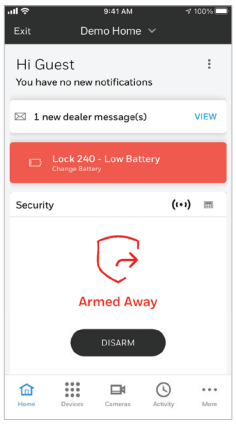

Agrega y administra usuarios

Pulsa **Más**

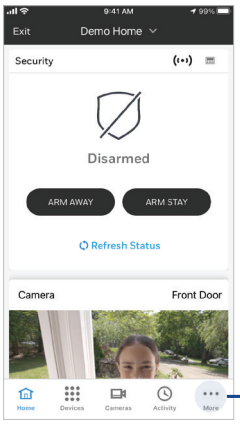

Pulsa **Configuraciones**

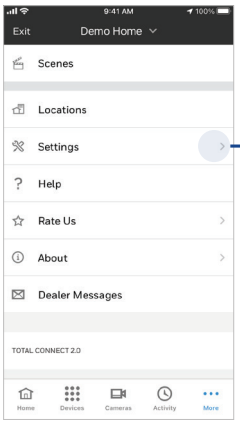

Pulsa **Usuarios**

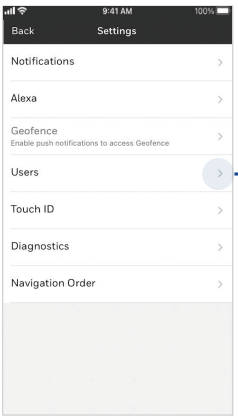

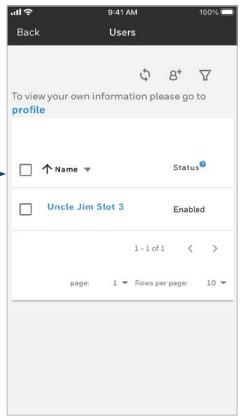

Creación de escenas

Pulsa **Más**

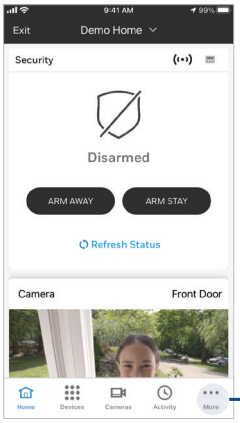

Pulsa **Escenas**

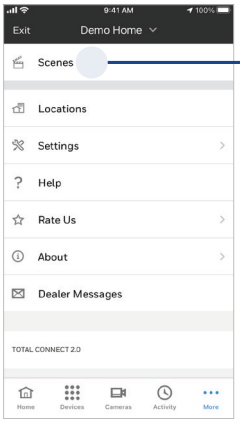

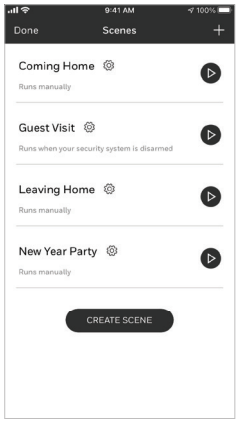

Las escenas se pueden utilizar para crear acciones automatizadas en tu sistema de seguridad y dispositivos inteligentes.

Si tienes alguna pregunta, por favor visita la sección de ayuda de la aplicación para revisar nuestras preguntas frecuentes.

resideo

Para más información visite:
resideo-latam.com

Resideo Technologies, Inc.
8400 N.W. 33rd Street, Suite #404
Doral, FL 33122

L/TC2EURSG/D | CM | 03/22
© 2021 Resideo Technologies, Inc.
Todos los derechos reservados.